



ภาพที่ 1 ป้ายชื่อโครงการ



ภาพที่ 2 ภูมิสถาปัตย์โครงการ



ภาพที่ 3 พื้นที่สีเขียว



ภาพที่ 4 พื้นที่สีเขียว



ภาพที่ 5 พื้นที่สีเขียว




ภาพที่ 6 ดันไม้ยืนต้น





ภาพที่ 7 ภูมิทัศน์โดยรอบโครงการ




ภาพที่ 8 ภูมิทัศน์โดยรอบโครงการ



ภาพที่ 9 สระว่ายน้ำ



ภาพที่ 10 เจ้าหน้าที่ทำความสะอาดสระว่ายน้ำ



ภาพที่ 11 เจ้าหน้าที่ทำความสะอาดสระว่ายน้ำ



ภาพที่ 12 ที่หลบภัยชั่วคราว






ภาพที่ 13 ป้ายจำกัดความเร็ว




ภาพที่ 14 ผักบุ้งทะเลบริเวณสันทราย



ภาพที่ 15 แนวสันทราย



ภาพที่ 16 บันไดหน้าหาด



ภาพที่ 17 รั้วแบ่งแนวเขตพื้นที่



ภาพที่ 18 ป้ายทางเข้าโครงการ





ภาพที่ 19 ป้ายทางออกโครงการ



ภาพที่ 20 พนักงานรักษาความปลอดภัย (รปภ.)



ภาพที่ 21 ไฟส่องสว่าง (บริเวณถนน)



ภาพที่ 22 ที่จอดรถยนต์



ภาพที่ 23 กระจกโค้งจราจร



ภาพที่ 24 ป่อเก็บน้ำใต้ดิน





ภาพที่ 25 โถสุขภัณฑ์



ภาพที่ 26 ก๊อกน้ำ



ภาพที่ 27 เก็บตัวอย่างตัวอย่างน้ำฝักบัวห้องพักแขก



ภาพที่ 28 เก็บตัวอย่างน้ำก๊อกน้ำ



ภาพที่ 29 ป่อเก็บน้ำใช้




ภาพที่ 30 ระบบบำบัดน้ำเสีย





ภาพที่ 31 ป้าย “นำน้ำทิ้งกลับมาใช้ประโยชน์”



ภาพที่ 32 รถสูบน้ำ



ภาพที่ 33 ถังขยะภายในห้องพัก



ภาพที่ 34 ถังแยกประเภทขยะ



ภาพที่ 35 ห้องพักรวม



ภาพที่ 36 ขยะใส่ถุงดำ





ภาพที่ 37 ห้องพักขยะรีไซเคิล



ภาพที่ 38 พื้นที่ขยะอันตราย



ภาพที่ 39 หม้อแปลงไฟฟ้า



ภาพที่ 40 ไฟฉุกเฉิน



ภาพที่ 41 หลอดไฟชนิดประหยัดพลังงาน



ภาพที่ 42 เครื่องปรับอากาศ






ภาพที่ 43 เจ้าหน้าที่ตรวจสอบระบบไฟฟ้า



ภาพที่ 44 ป้ายรณรงค์ประหยัดไฟ



ภาพที่ 45 ถังดับเพลิง



ภาพที่ 46 เครื่องตรวจจับควัน (Smoke Detector)



ภาพที่ 47 หัวกระจายน้ำดับเพลิงอัตโนมัติ



ภาพที่ 48 หัวดับเพลิงภายนอก






ภาพที่ 49 การซ้อมป้องกันอัคคีภัย



ภาพที่ 50 การซ้อมป้องกันอัคคีภัย



ภาพที่ 51 จุฬรวมพล



ภาพที่ 52 แผนผังแสดงเส้นทางหนีไฟ



ภาพที่ 53 เส้นทางหนีไฟ

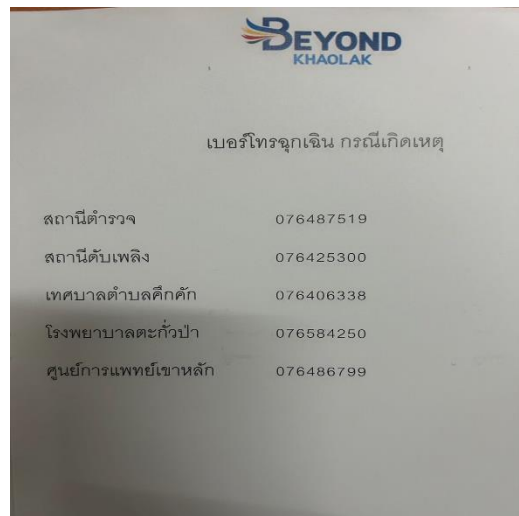


ภาพที่ 54 เส้นทางหนีไฟภายในอาคาร





ภาพที่ 55 อุปกรณ์ปฐมพยาบาลเบื้องต้น



ภาพที่ 56 เบอร์โทรฉุกเฉิน



ภาพที่ 57 คนสวน ขนขยะเก็บกวาด



ภาพที่ 57 เครื่องผลิตไฟฟ้าสำรอง